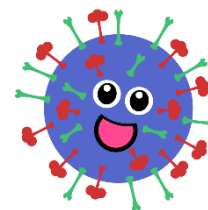




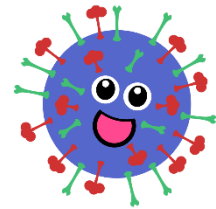

Homeschooling- Lernplan



Montag, 27. April


Fach	Auftrag	Zeit	Erl.	Notizen und Fragen
	<i>Material abholen nach Plan</i>			
Deutsch	Schreiben: Arbeite 15' im Schreibdossier . <i>Achte auf deine Schrift!</i>	15'		
Pause	Mache 15min. Pause (mit dem Yoga Kidsplan → den findest du in deinen Unterlagen, trinke ein Glas Wasser) – stelle den Wecker/Eieruhr!			
Mathe	✂ Reihen: Schneide die Kärtchen der 9-er Reihe aus. Übe die Reihen! Wenn du dir sicher bist, mache die Kontrolle (Übersichtsblatt). Schriftliche Addition: Löse 15' lang die Aufgaben auf S. 16 bis 17 im Dossier «Schriftliche Addition». <i>Achte auf die Darstellung!</i>	30'		
Französisch	Magazine S. 66/67: Lies und höre dir den Text Nummer 1 nochmals gut an. Versuche das Gehörte mit dem Text (den findest du auf S.66 unten) zu lesen. Wähle nun einen anderen Text (Nr. 2 bis 7) aus und gehe gleich vor, wie bei Text Nr. 1: <ol style="list-style-type: none">1. Text hören und lesen2. Markiere alles, was du verstehst mit einem farbigen Stift3. Schreibe auf, was du nun über Louis weißt (in das Kästchen auf S. 67). → Falls dir noch Zeit übrigbleibt, kannst du noch	30'		

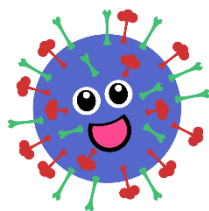
	<p>einen zweiten Text über Louis bearbeiten.</p> <p>Übe 5 min. deine Fichierkarten, die du geschrieben hast.</p>			
Mittag	E Guete ☺			
Nachmittagsprogramm	<p>Du findest in deinem Couvert einen Auftrag zu einem «eigenen Projekt». Lies diesen durch. Danach liest du das Beispiel «Mein eigenes Projekt» durch. Überlege dir, was du als «eigenes Projekt» wählen könntest.</p> <p>Plane in dieser und in der nächsten Woche Zeit ein für dein Projekt. Du hast dafür zweimal 30' Zeit am Nachmittag. Diese Stunde pro Woche darfst du dir auch anders einteilen (zum Beispiel: 4 x 15' pro Woche).</p> <p>Sobald du ein Projekt ausgewählt hast, füllst du dieses Blatt aus:</p> <p><u>meine Projektidee:</u> _____ _____ Mein Ziel: _____ _____ _____ Wie und wann werde ich daran arbeiten? <input type="checkbox"/> Montagnachmittag, Zeit: von _____ bis _____ - Uhr - _____ <input type="checkbox"/> _____</p> 	30'		
Kontrolle	<p>Mathik: ✂ Teste deine Reihe: Übung auf Zeit (Homepage). Trage das Resultat auf dem Übersichtsblatt ein.</p>			<p>Rückmeldung Wie hast du gearbeitet?</p> 



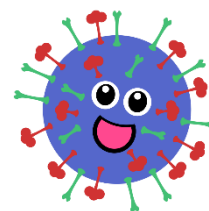
Dienstag, 28. April

Fach	Auftrag	Zeit	Erl.	Notizen/Fragen
Deutsch	<p>Lesetagebuch: Lies 15' in deinem Buch. Bearbeite im Dossier «Lesetagebuch» bis und mit Aufgabe 5.</p> <p>Schreiben: Arbeite 10' in deinem Schreibdossier. <i>Achte auf die Schrift!</i></p>	30'		
Mathe	<p>✂ Reihen: Schneide die Kärtchen der 8-er Reihe aus. Übe die Reihen! Wenn du dir sicher bist, mache die Kontrolle (Übersichtsblatt).</p> <p>Schriftliche Addition: Schau dir das Erklärvideo Add.4 zur Schriftlichen Addition auf unserer Klassenhomepage an. Lies anschliessend die Seite 18 in deinem Dossier «Schriftliche Addition» durch und löse diese Seite im Dossier. <i>Achte auf die Darstellung!</i></p>	30'		
Pause	Mache 15 min. Pause (Übungen aus dem Yoga Kidsplan , trinke ein Glas Wasser) – stelle den Wecker/Eieruhr!			
Deutsch	<p>Nimm das Dossier «Nur mal schnell das Mammut retten» vor dich. Schreibe deinen Namen auf die Titelseite. Nun liest du die Fragen zu Kapitel 1 bis 3 gut durch. Höre dir die drei Kapitel an. Die Kapitel findest du auf der Klassenwebsite und auch auf Teams, unter Dateien. Beantworte anschliessend die Fragen zu diesen Kapiteln.</p>	30'		
Gestalten	<p>Von den Werklehrerinnen hast du eine Gestaltungsarbeit erhalten. Lies die Aufgabe gut durch!</p> <p>Gestalte eine Blume. Schreibe deinen Namen auf die Blume und lege sie bis am Montag, 4. Mai in die Kartonbox beim Haupteingang in der Schule.</p>	30'		

Mittag	E Guete ☺					
Gestalten	Falls du am Morgen mit deiner Bastelarbeit noch nicht fertiggeworden bist, machst du diese jetzt fertig.					
Kontrolle	Mathik: ✨ Teste deine Reihe: Übung auf Zeit (Homepage). Trage das Resultat auf dem Übersichtsblatt ein.				Rückmeldung Wie hast du gearbeitet? 	





Homeschooling-Lernplan ☺



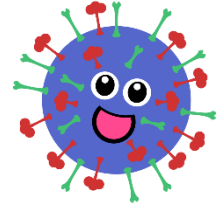
Mittwoch, 29. April

Fach	Auftrag	Zeit	Erl.	Notizen/Fragen
Deutsch	Nimm das Dossier «Nur mal schnell das Mammut retten» vor dich. Nun liest du die Fragen zu Kapitel 4 bis 6 gut durch. Höre dir die drei Kapitel an. Beantworte anschliessend die Fragen zu diesen Kapiteln.	30'		
ICT (virtuelles Klassenzimmer)	Setze dich vor deinen Laptop, Smartphone, Tablet, ... und öffne das Programm «Teams». Achtung: Halte das Theaterheft bereit! Ab 9.30 – 10.00 Uhr werden wir folgende Kinder für einen Videoanruf kontaktieren: <ul style="list-style-type: none">- Fynn, Mario, Gian, Julia, Lara Ab 11.00 – 11.30 Uhr : <ul style="list-style-type: none">- Laurin, Ben, Lenny, Levin, Selim Ab 9.30 – 10.00 Uhr wird Herr Brunner folgende Kinder für einen Videoanruf kontaktieren: <ul style="list-style-type: none">- Elena, Selim, Suela	30'		
Pause	Mache 15 min. Pause (Übungen aus dem Yoga Kidsplan , trinke ein Glas Wasser) – stelle den Wecker/Eieruhr!			
Deutsch	Grammatik: Schneide weitere 7 Pfeile aus (Verben in Personalformen). Verändere (konjugiere) die Verben mündlich und schreibe 3 Verben ins Deutschheft .	30'		
Mathe	⚡ Reihen üben und Kontrolle (Erklärung ist auf dem Übersichtsblatt) Schriftliche Addition: Du hast jetzt alle Erklärvideos zur «Schriftlichen Addition» gesehen. Löse 15' Aufgaben	30'		

	im Dossier «Schriftliche Addition». <i>Achte auf die Darstellung!</i>			
Mittag	E Guete ☺			
Kontrolle	Mathik: ✨ Teste deine Reihe: Übung auf Zeit (Homepage). Trage das Resultat auf dem Übersichtsblatt ein.	Rückmeldung Wie hast du gearbeitet? 		




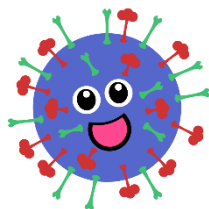
Homeshooling-Lernplan ☺



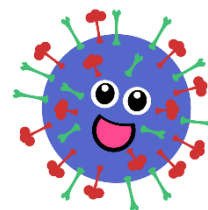
Donnerstag, 30. April

Fach	Auftrag	Zeit	Erl.	Notizen/Fragen
Deutsch	Nimm das Dossier « Nur mal schnell das Mammut retten » vor dich. Nun liest du die Fragen zu Kapitel 7-9 gut durch. <u>Höre</u> dir die drei Kapitel an. Beantworte anschliessend die Fragen zu diesen Kapiteln.	30'		
Mathe	✂ <u>Reihen</u> üben und Kontrolle (Erklärung ist auf dem Übersichtsblatt) Schriftliche Addition: Löse 15' Aufgaben im Dossier «Schriftliche Addition». <i>Achte auf die Darstellung!</i>	30'		
Pause	Mache 15 min. Pause (Übungen aus dem Yoga Kidsplan , trinke ein Glas Wasser) – stelle den Wecker/Eieruhr!			
Französisch	<u>Magazine S.68/69:</u> Schau das Bild gut an und achte auch auf den Hintergrund . Höre dir die 14 französischen Anweisungen auf S.68 an und lies leise mit. Ordne nun die deutschen Anweisungen den französischen zu. Schreibe die Nummern in die Tabelle . Höre dir die Anweisungen auf S.69 an. Stimmt die Anweisung A oder B im magazine überein? Kreuze A oder B an. Übe 5 min. deine Fichierkarten, die du geschrieben hast.	30'		

<p>Deutsch</p>	<p>Grammatik: Löse 20' im Verbendossier ab Seite 2. Löse nur bis Seite 6!</p> <p>Schreiben: Arbeite 10' in deinem Schreibdossier. <i>Achte auf die Schrift!</i></p>	<p>30'</p>		
<p>Mittag</p>		<p>E Guete ☺</p>		
<p>Nachmittagsprogramm</p>	<p>Du hast hier Zeit, an deinem Projekt weiterzuarbeiten.</p>	<p>30'</p>		
<p>Kontrolle</p>	<p>Mathik: ✨ Teste deine Reihe: Übung auf Zeit (Homepage). Trage das Resultat auf dem Übersichtsblatt ein.</p>			<p>Rückmeldung Wie hast du gearbeitet?</p> 




Homeschooling-Lernplan ☺



Freitag, 1. Mai

Fach	Auftrag	Zeit	Erl.	Notizen/Fragen
Deutsch	Lesetagebuch: Lies 15' in deinem Buch. Bearbeite im Dossier «Lesetagebuch» bis und mit Aufgabe 6. Schreiben: Arbeite 10' in deinem Schreibdossier. <i>Achte auf die Schrift!</i>	30'		
Mathe	✂ Reihen üben und Kontrolle (Erklärung ist auf dem Übersichtsblatt) Schriftliche Addition: Löse folgende Aufgaben auf ein Häuschenblatt: a) $164 + 325$ b) $123 + 256$ c) $407 + 433$ d) $856 + 87$ <i>Achte auf die Darstellung!</i>	30'		
Pause	Mache 15 min. Pause (Übungen aus dem Yoga Kidsplan , trinke ein Glas Wasser) – stelle den Wecker/Eieruhr!			
Deutsch	Schreibe auf das linierte Blatt einen Wochentext (mindestens $\frac{1}{2}$ A4-Seite) zu folgenden Punkten: <ul style="list-style-type: none">- Wie hat diese Homeschooling Woche geklappt? Erzähle!- Funktionierte alles oder hattest du Schwierigkeiten in einem Fach? Schreibe auf!- Wie gefällt dir die Geschichte «Nur mal schnell das Mammut retten»?- Was möchtest du sonst noch erzählen?	30'		
Allerlei	Musikprojekt: Höre dir das Lied «7.Edelstein» 3x an. Du findest den Link auf unserer Website. Lies den Text des Liedes (den findest du im Theaterbuch) gut	30'		

	durch. Versuche nun das Lied mitzusingen. Übe jetzt noch einmal deinen Theatertext. Schaffst du es, ihn auswendig aufzusagen?			
Mittag	E Guete ☺			
Kontrolle	<p>Mathik: ⚡ Teste deine Reihe: Übung auf Zeit (Homepage). Trage das Resultat auf dem Übersichtsblatt ein.</p> <p>Wochentext: Fotografiere deinen Wochentext und sende uns das Bild bis am Freitagnachmittag um 15 Uhr. stefanie.maradan@schule.luterbach.ch</p>	 <p>Rückmeldung Wie hast du gearbeitet?</p>		

Rückgabe am Montag, 4. Mai 2020

Bitte bringe folgende Materialien mit dem Couvert in die Schule:

Schreibdossier

Hörbuchdossier «Nur mal schnell das Mammut retten»

Lesetagebuch

Verbendossier

Wochentext

Das Blatt/Heft in dem du deine Verben konjugiert hast

Dossier «Schriftliche Addition»

Häuschenblatt mit den «Schriftlichen Additionen» vom Freitag

Projektplan deines eigenen Projektes

Gebastelte Blume

Wenn es dir langweilig ist - das geht immer:

- Eigenes Projekt
- Buch lesen, Antolin machen
- Reihen üben (z.B. auf www.einmaleins.at oder mit dem Einmaleinsdossier)
 - Im Dossier «Schriftliche Addition» weiterarbeiten
 - Theatertext und Lieder üben
- Schau auf deiner Klassenhomepage, dort findest du weitere Angebote!